



ТЕРРИТОРИАЛЬНЫЙ ОРГАН ФЕДЕРАЛЬНОЙ
СЛУЖБЫ ГОСУДАРСТВЕННОЙ СТАТИСТИКИ
ПО ТОМСКОЙ ОБЛАСТИ

Индексы потребительских цен на отдельные виды и группы товаров и услуг в Томской области



июль 2023 года



ФЕДЕРАЛЬНАЯ СЛУЖБА
ГОСУДАРСТВЕННОЙ СТАТИСТИКИ

Индексы потребительских цен на отдельные виды и группы товаров и услуг

в Томской области

июль 2023 года

- 01 ИНДЕКСЫ ПОТРЕБИТЕЛЬСКИХ ЦЕН
В % К ПРЕДЫДУЩЕМУ МЕСЯЦУ
- 02 ИНДЕКСЫ ПОТРЕБИТЕЛЬСКИХ ЦЕН
В % К ДЕКАБРЮ ПРЕДЫДУЩЕГО ГОДА
- 03 ИНДЕКСЫ ПОТРЕБИТЕЛЬСКИХ ЦЕН
В % К СООТВЕТСТВУЮЩЕМУ МЕСЯЦУ
ПРЕДЫДУЩЕГО ГОДА
- 04 ИНДЕКСЫ ЦЕН НА ОТДЕЛЬНЫЕ ГРУППЫ И
ВИДЫ ПРОДОВОЛЬСТВЕННЫХ ТОВАРОВ
- 05 ИНДЕКСЫ ЦЕН НА ОТДЕЛЬНЫЕ ГРУППЫ
НЕПРОДОВОЛЬСТВЕННЫХ ТОВАРОВ
- 06 ИНДЕКСЫ ЦЕН И ТАРИФОВ НА ОТДЕЛЬНЫЕ
ВИДЫ УСЛУГ

*Ежемесячные данные оперативной статистики





ИНДЕКСЫ ПОТРЕБИТЕЛЬСКИХ ЦЕН

ИЮЛЬ 2023 г. В % К ПРЕДЫДУЩЕМУ МЕСЯЦУ

100,61

Индекс потребительских цен

100,53

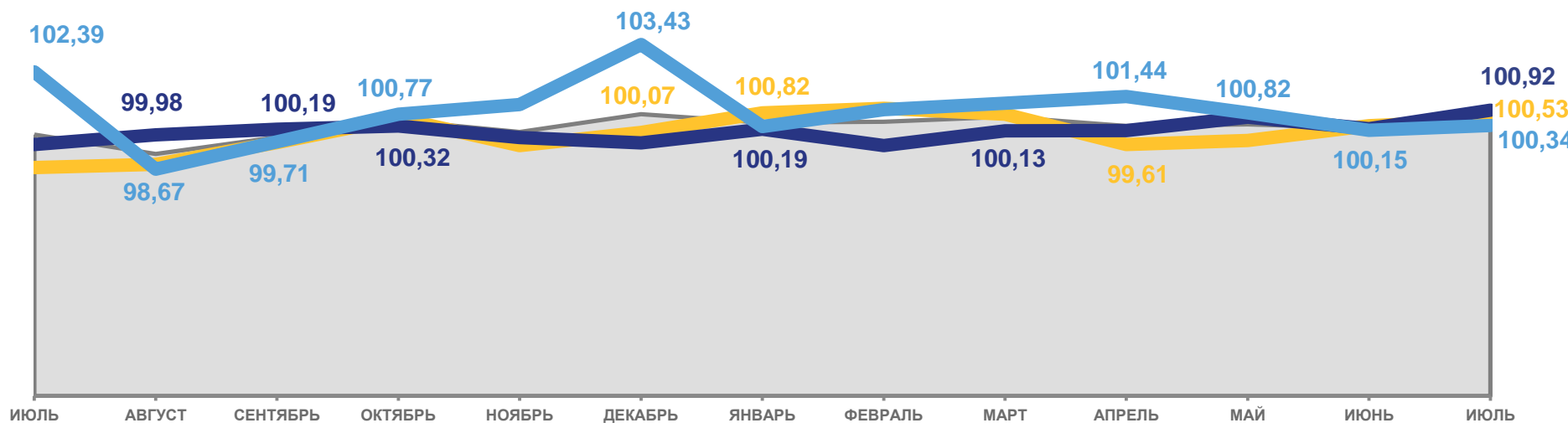
Продовольственные товары

100,92

Непродовольственные товары

100,34

Услуги



2022

2023



Индекс потребительских цен

Услуги



Продовольственные товары

Непродовольственные товары





ИНДЕКСЫ ПОТРЕБИТЕЛЬСКИХ ЦЕН

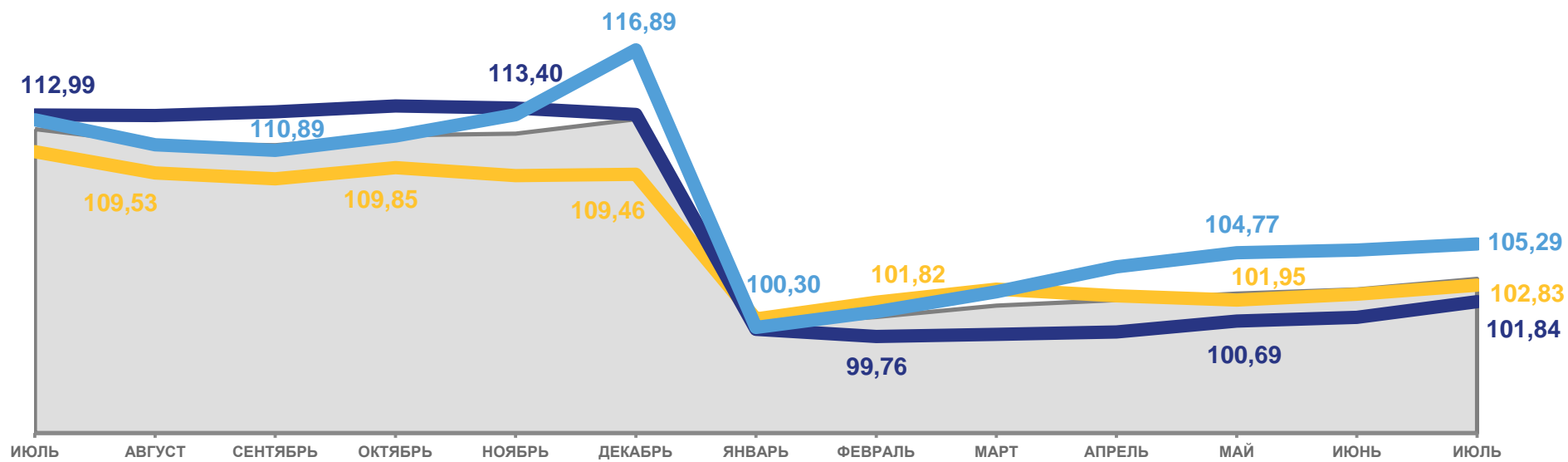
ИЮЛЬ 2023 г. В % К ДЕКАБРЮ ПРЕДЫДУЩЕГО ГОДА

103,21
Индекс потребительских цен

102,83
Продовольственные товары

101,84
Непродовольственные товары

105,29
Услуги



Индекс потребительских цен

Услуги



Продовольственные товары

Непродовольственные товары

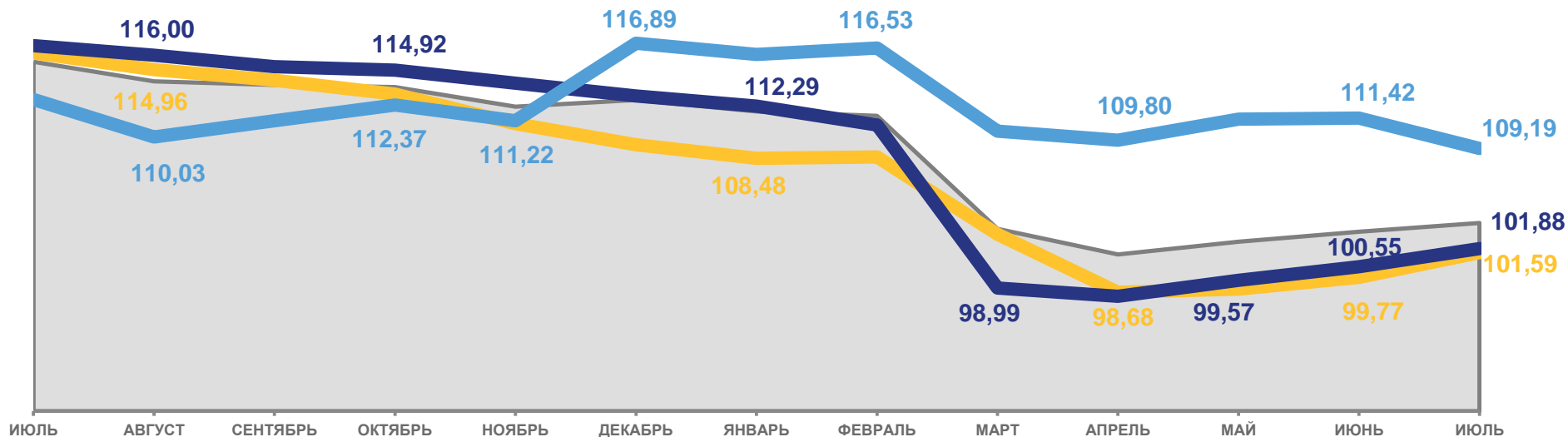




ИНДЕКСЫ ПОТРЕБИТЕЛЬСКИХ ЦЕН

ИЮЛЬ 2023 г. В % К СООТВЕТСТВУЮЩЕМУ МЕСЯЦУ ПРЕДЫДУЩЕГО ГОДА

	103,75
Индекс потребительских цен	
	101,59
Продовольственные товары	
	101,88
Непродовольственные товары	
	109,19
Услуги	



2022

2023



Индекс потребительских цен



Продовольственные товары



Услуги



Непродовольственные товары





ИНДЕКСЫ ЦЕН НА ОТДЕЛЬНЫЕ ГРУППЫ И ВИДЫ ПРОДОВОЛЬСТВЕННЫХ ТОВАРОВ

ИЮЛЬ 2023 г. В % К ПРЕДЫДУЩЕМУ МЕСЯЦУ



100,53

Продовольственные товары



104,11

Яйца куриные



102,74

Фруктоовощная продукция,
включая картофель



102,72

Сахар-песок



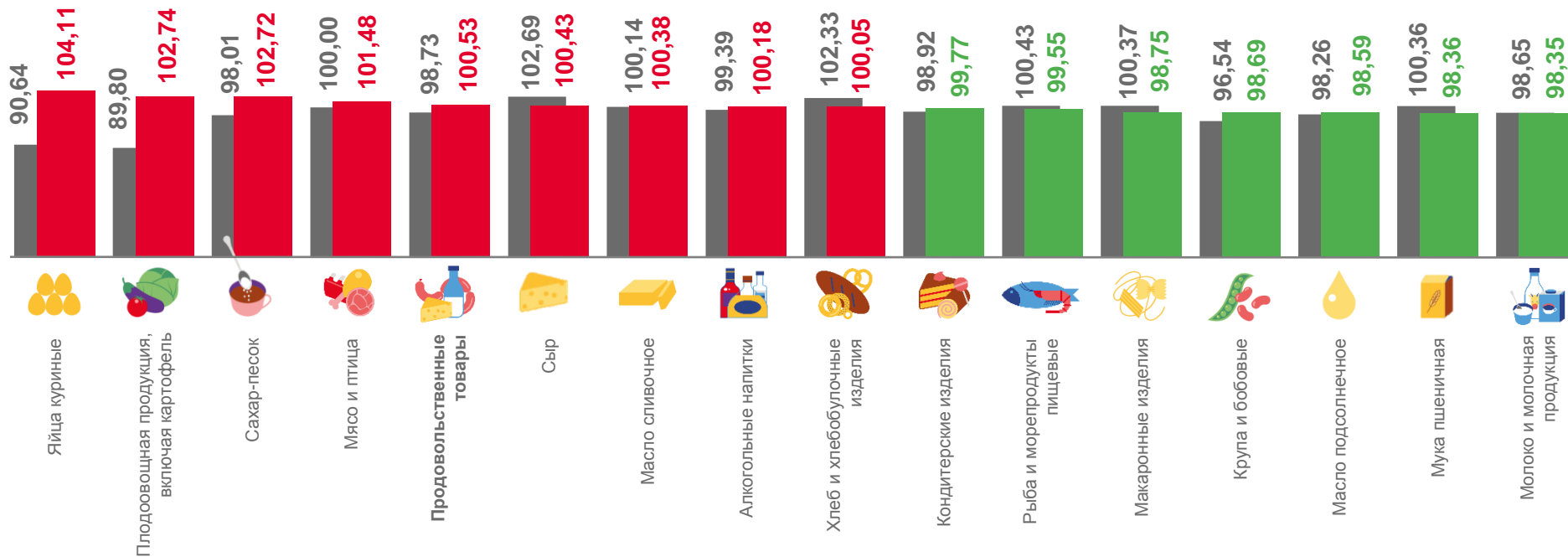
98,36

Мука пшеничная



98,35

Молоко и молочная продукция



■ Июль 2022 г. к июню 2022 г.

■ Июль 2023 г. к июню 2023 г.





ИНДЕКСЫ ЦЕН НА ПЛОДОВООВОЩНУЮ ПРОДУКЦИЮ

ИЮЛЬ 2023 г. В % К ПРЕДЫДУЩЕМУ МЕСЯЦУ



102,74

Плодовоовощная продукция,
включая картофель



139,57

Картофель



129,12

Апельсины



128,08

Капуста белокочанная свежая



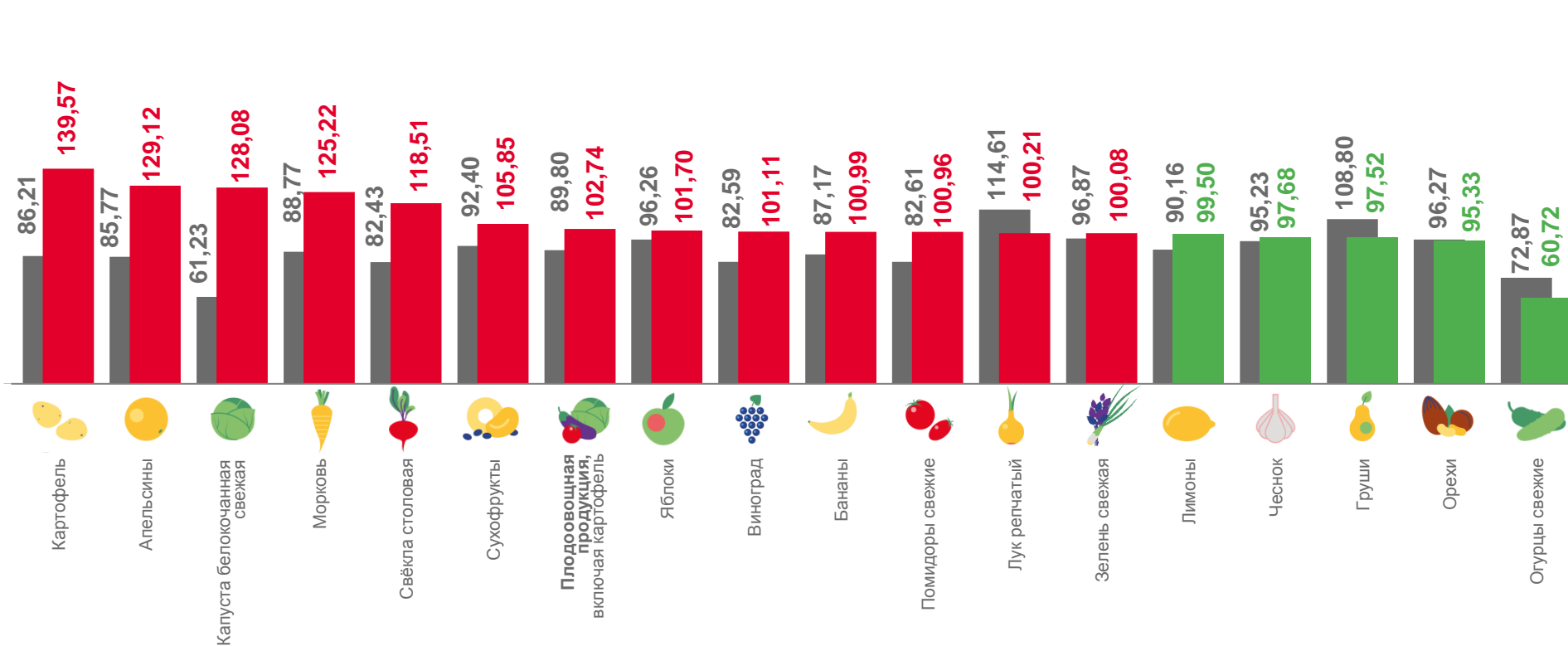
95,33

Орехи



60,72

Огурцы свежие



■ Июль 2022 г. к июню 2022 г.

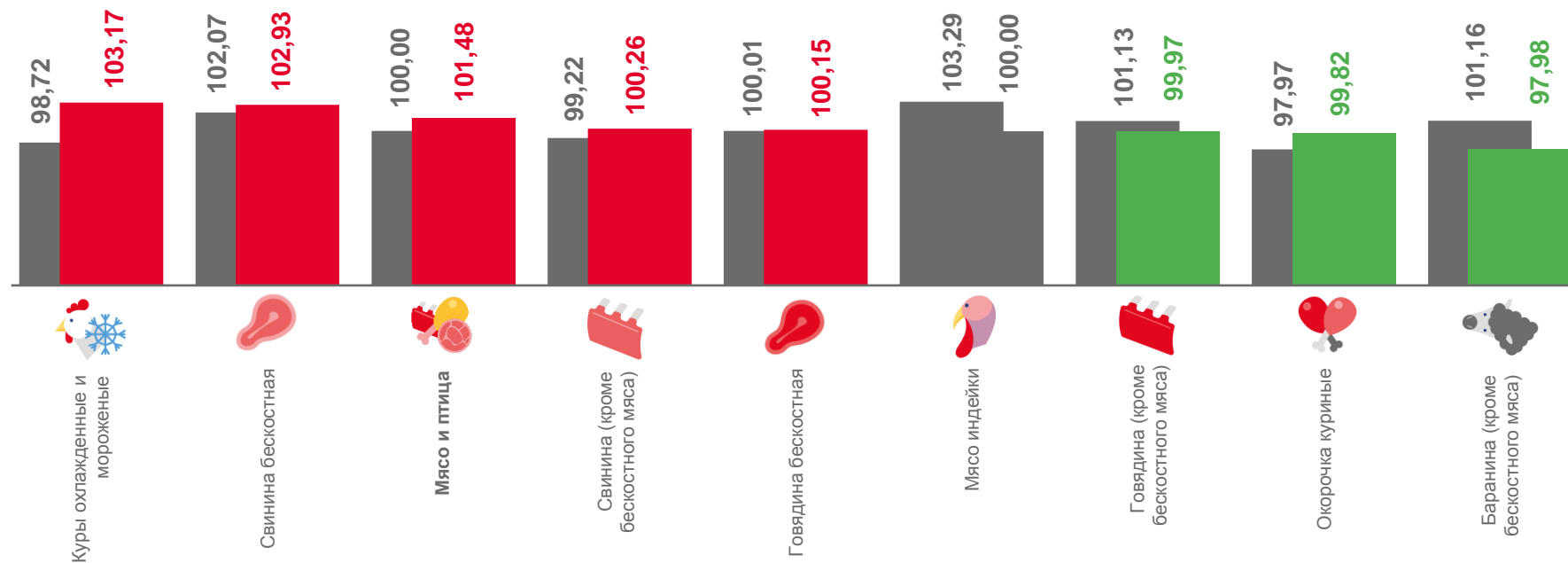
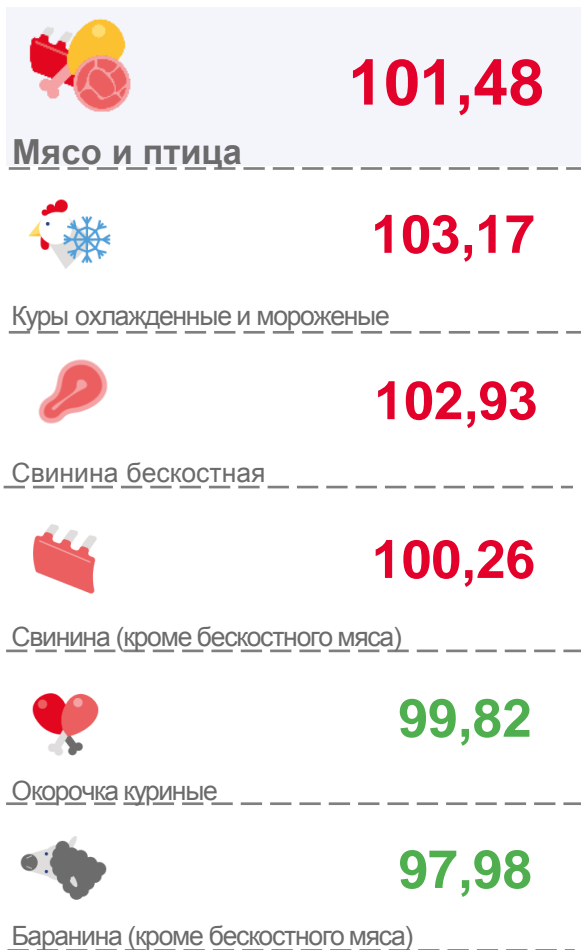
■ Июль 2023 г. к июню 2023 г.





ИНДЕКСЫ ЦЕН НА МЯСО И ПТИЦУ

ИЮЛЬ 2023 г. В % К ПРЕДЫДУЩЕМУ МЕСЯЦУ



■ Июль 2022 г. к июню 2022 г. ■ Июль 2023 г. к июню 2023 г.





ИНДЕКСЫ ЦЕН НА МОЛОКО И МОЛОЧНУЮ ПРОДУКЦИЮ

ИЮЛЬ 2023 г. В % К ПРЕДЫДУЩЕМУ МЕСЯЦУ



98,35

Молоко и молочная продукция



102,08

Творог



102,01

Кисломолочные продукты



101,07

Молоко сгущенное с сахаром



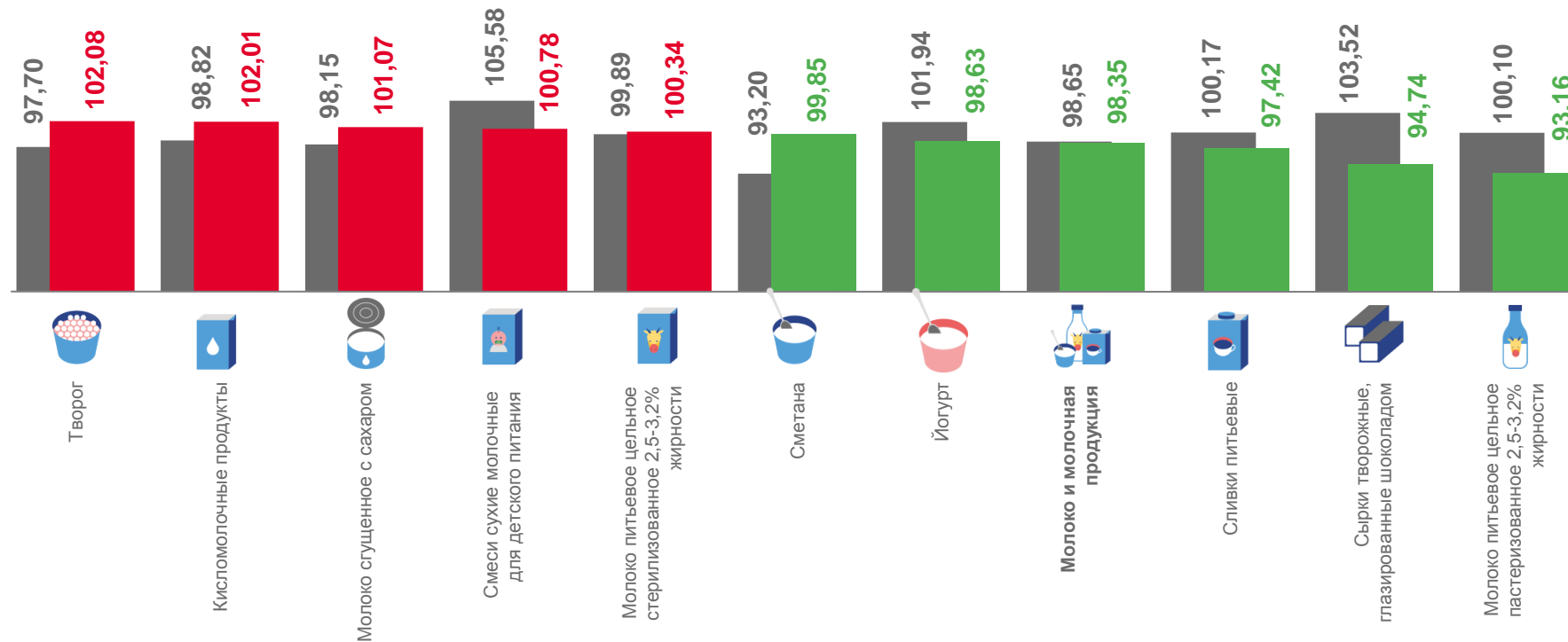
94,74

Сырки творожные, глазированные шоколадом



93,16

Молоко питьевое цельное пастеризованное 2,5-3,2% жирности



■ Июль 2022 г. к июню 2022 г.

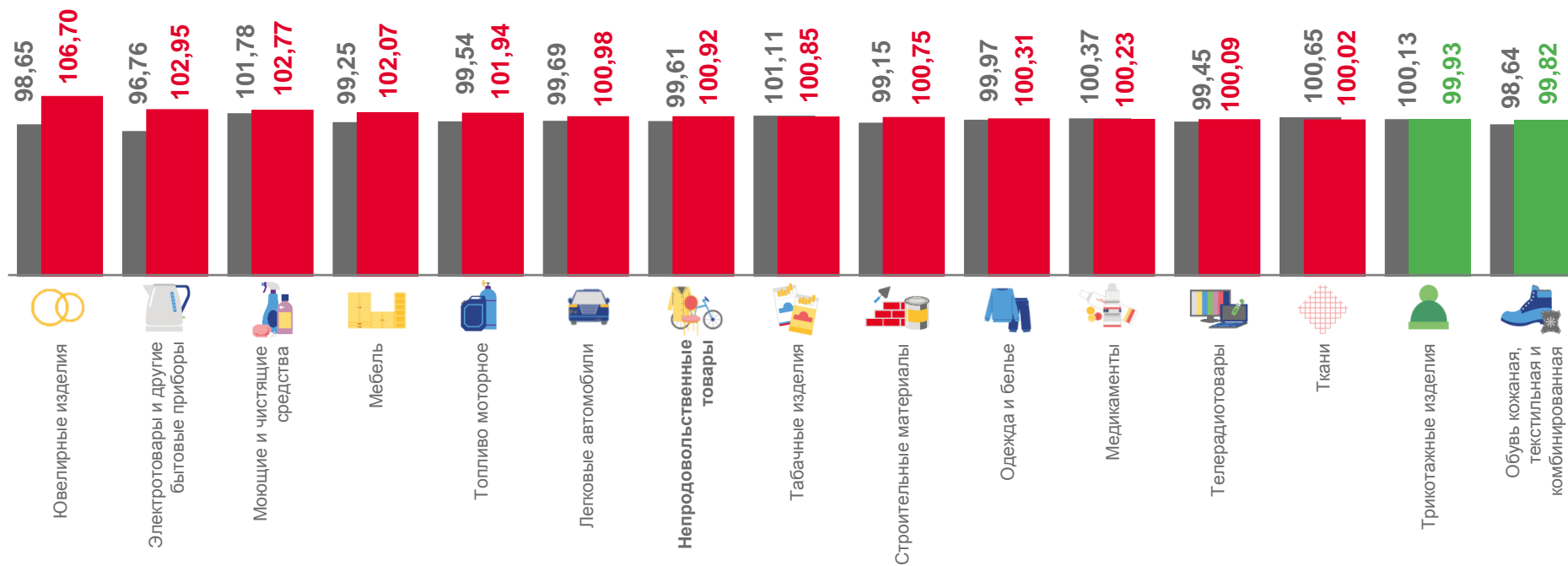
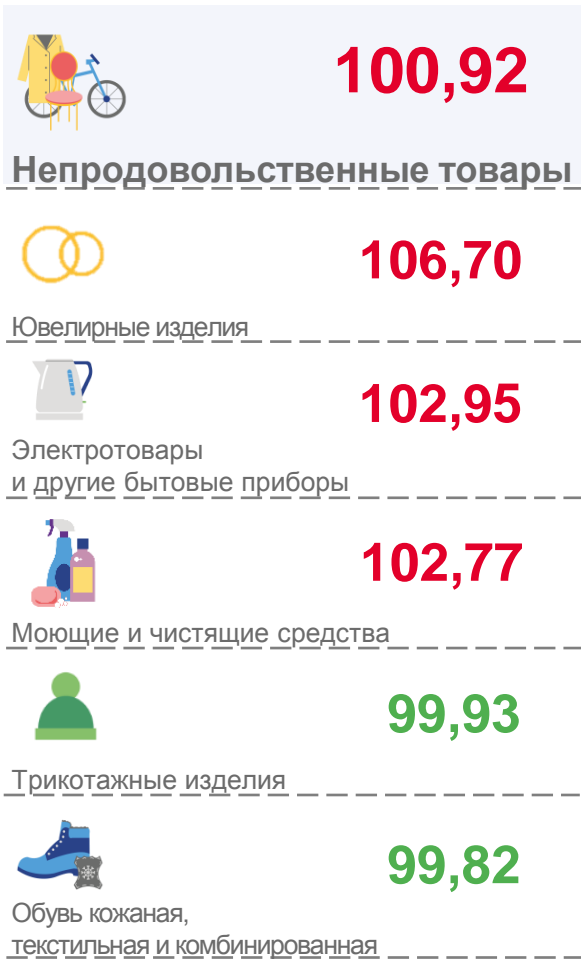
■ Июль 2023 г. к июню 2023 г.





ИНДЕКСЫ ЦЕН НА ОТДЕЛЬНЫЕ ГРУППЫ НЕПРОДОВОЛЬСТВЕННЫХ ТОВАРОВ

ИЮЛЬ 2023 г. В % К ПРЕДЫДУЩЕМУ МЕСЯЦУ



■ Июль 2022 г. к июню 2022 г.

■ Июль 2023 г. к июню 2023 г.





ИНДЕКСЫ ЦЕН НА ЭЛЕКТРОТОВАРЫ И ДРУГИЕ БЫТОВЫЕ ПРИБОРЫ

ИЮЛЬ 2023 г. В % К ПРЕДЫДУЩЕМУ МЕСЯЦУ



102,95

Электротовары и другие бытовые приборы



105,15

Электрочайник



104,19

Плита бытовая



104,11

Машина стиральная автоматическая



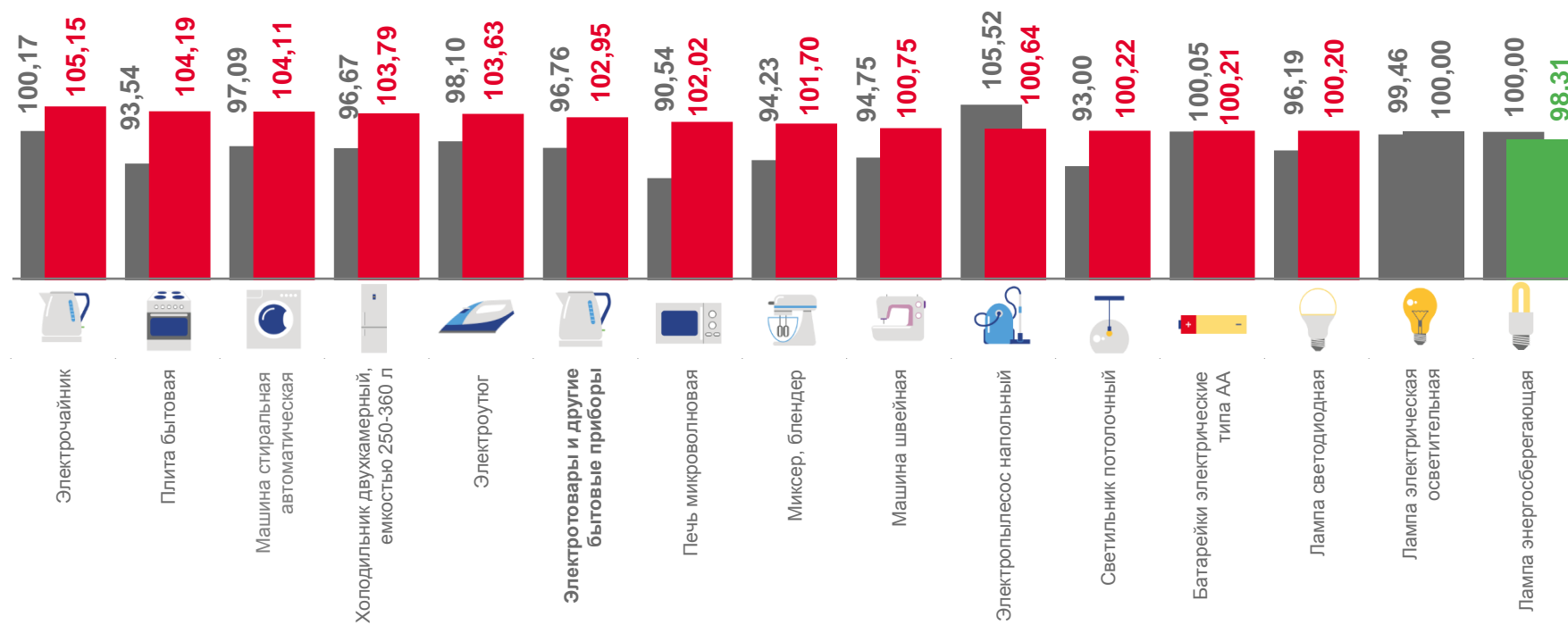
103,79

Холодильник двухкамерный, емкостью 250-360 л



98,31

Лампа энергосберегающая



■ Июль 2022 г. к июню 2022 г.

■ Июль 2023 г. к июню 2023 г.





ИНДЕКСЫ ЦЕН НА МОЮЩИЕ И ЧИСТЯЩИЕ СРЕДСТВА

ИЮЛЬ 2023 г. В % К ПРЕДЫДУЩЕМУ МЕСЯЦУ



102,77

Моющие и чистящие средства



110,57

Дезинфицирующее средство для поверхностей



102,36

Мыло туалетное



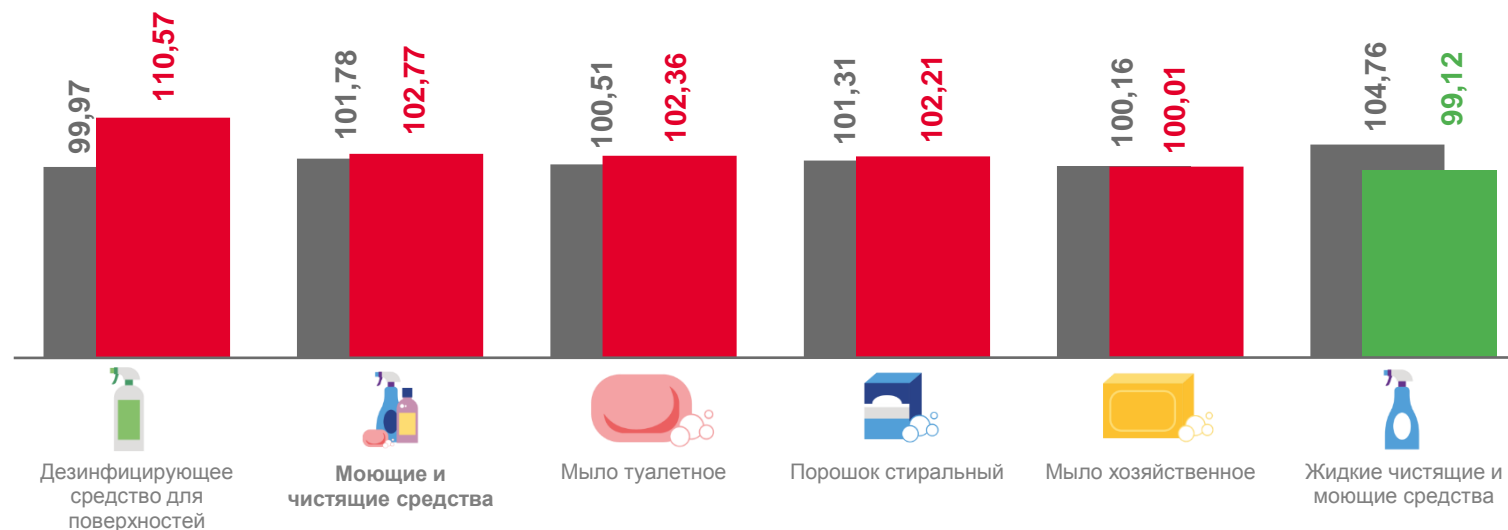
102,21

Порошок стиральный



99,12

Жидкие чистящие и моющие средства



■ Июль 2022 г. к июню 2022 г.

■ Июль 2023 г. к июню 2023 г.





ИНДЕКСЫ ЦЕН НА ТОПЛИВО МОТОРНОЕ

ИЮЛЬ 2023 г. В % К ПРЕДЫДУЩЕМУ МЕСЯЦУ



101,94

Топливо моторное



102,40

Бензин автомобильный марки АИ-95



102,14

Бензин автомобильный марки АИ-92



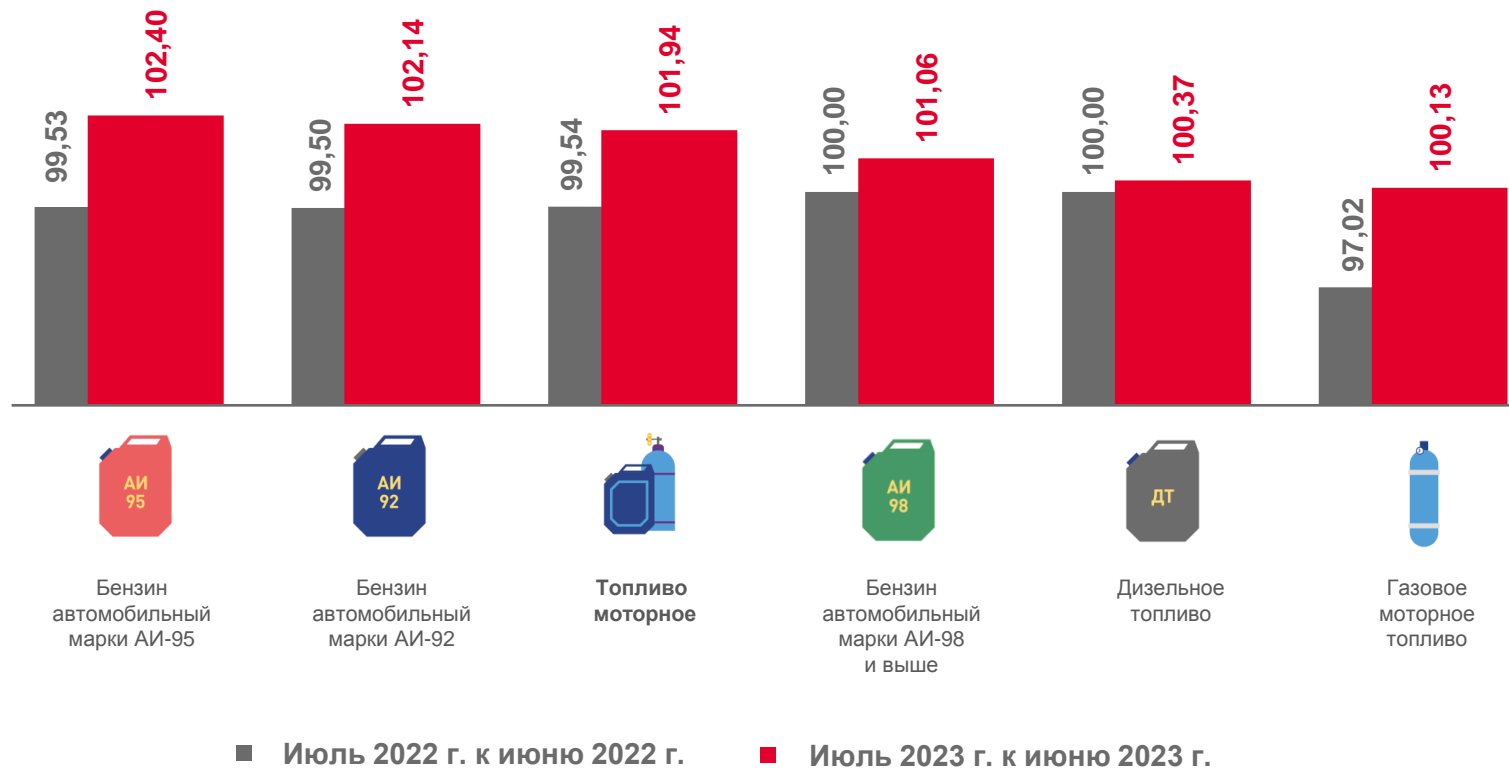
101,06

Бензин автомобильный марки АИ-98 и выше



100,37

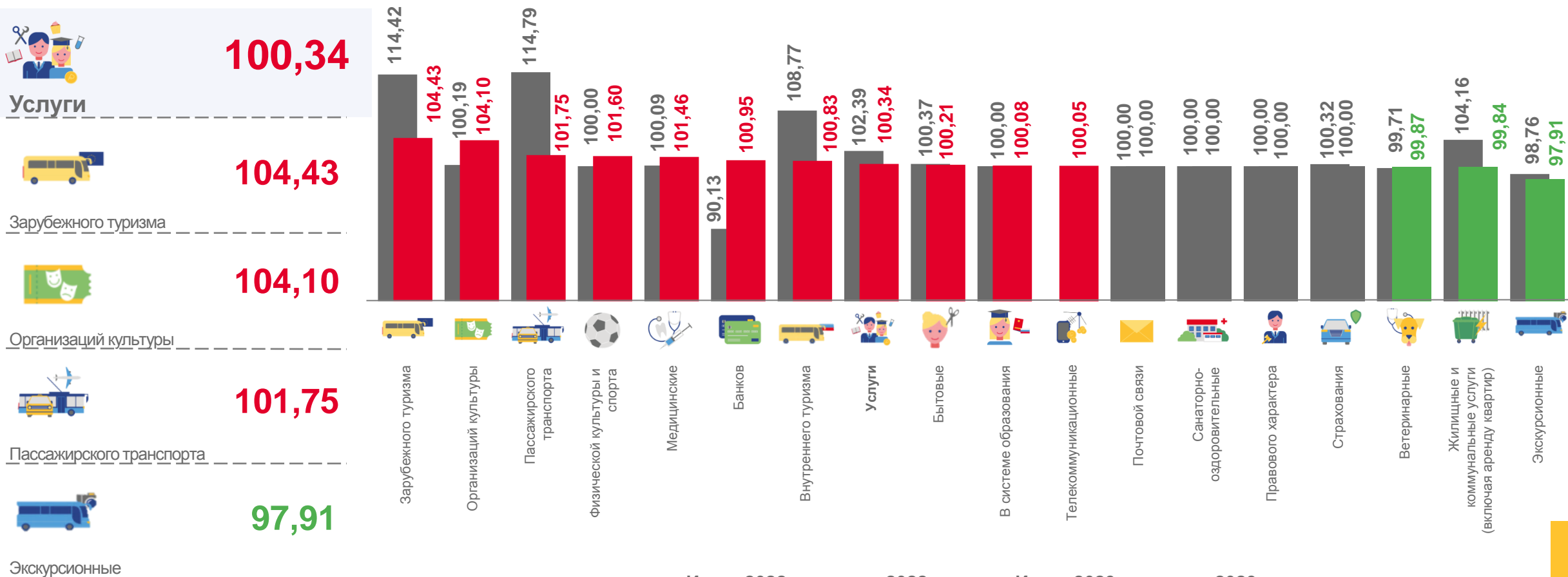
Дизельное топливо





ИНДЕКСЫ ЦЕН И ТАРИФОВ НА ОТДЕЛЬНЫЕ ВИДЫ УСЛУГ

ИЮЛЬ 2023 г. В % К ПРЕДЫДУЩЕМУ МЕСЯЦУ



■ Июль 2022 г. к июню 2022 г.

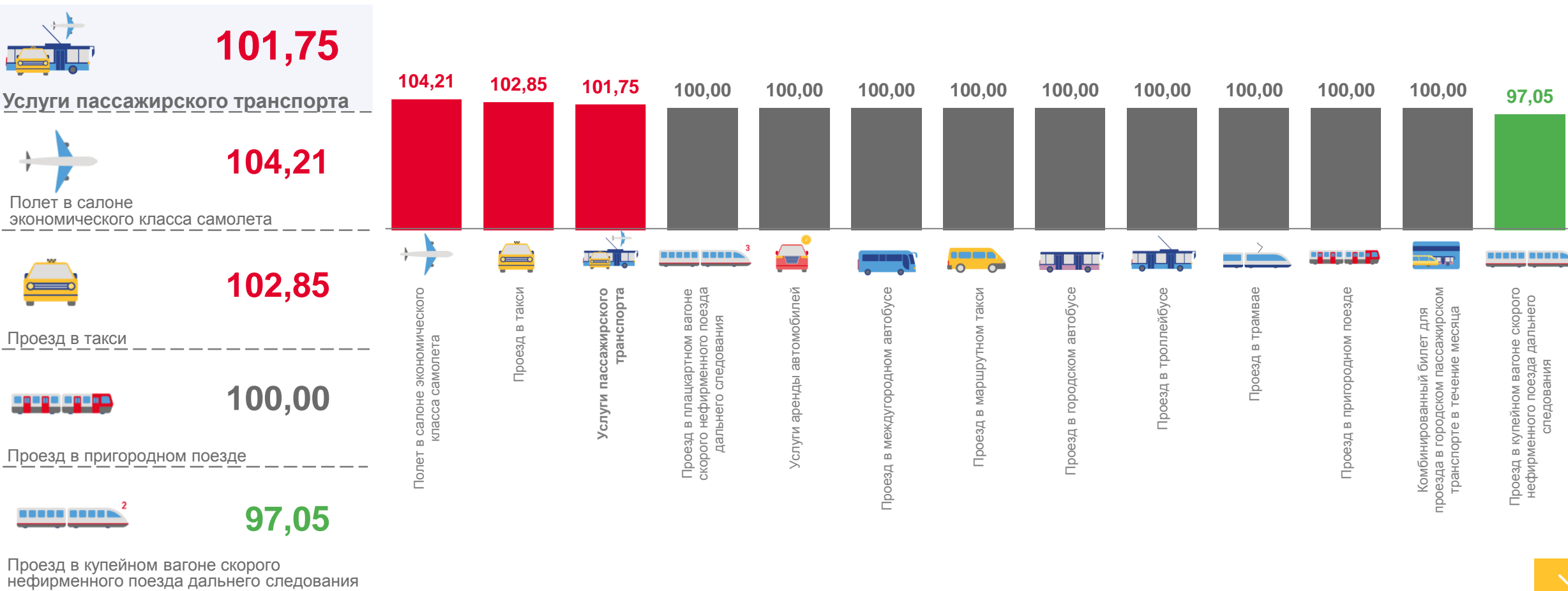
■ Июль 2023 г. к июню 2023 г.





ИНДЕКСЫ ТАРИФОВ НА УСЛУГИ ПАССАЖИРСКОГО ТРАНСПОРТА

ИЮЛЬ 2023 г. В % К ПРЕДЫДУЩЕМУ МЕСЯЦУ





ИНДЕКСЫ ЦЕН И ТАРИФОВ НА ЖИЛИЩНЫЕ И КОММУНАЛЬНЫЕ УСЛУГИ (ВКЛЮЧАЯ АРЕНДУ КВАРТИР)

ИЮЛЬ 2023 г. В % К ПРЕДЫДУЩЕМУ МЕСЯЦУ

